

Atelier : jeu de piste cycle 2

Durée : environ 1 heure


Atelier adapté à des enfants du cycle 2

- **Partager la classe en petits groupes (5 à 6 enfants) sous la responsabilité d'un accompagnateur.**
- **Réunir les élèves dans la salle des gardes (salle en longueur après l'entrée du pont-levis).**
- **Donner à chaque groupe une grille de mots croisés à compléter avec un stylo effaçable.**
- **Indiquer à chaque groupe que les étapes du jeu de piste rayonnent à partir de la salle des gardes et qu'ils doivent revenir à cet endroit pour obtenir l'étape suivante.**
- **Distribuer à chaque groupe une étape du jeu de pistes. Envoyer le groupe chercher le message caché. Sur chaque message, une énigme est proposée : la réponse à trouver apparaît dans l'énigme et elle est à écrire sur la grille de mots croisés jointe.**
- **Lorsque les élèves ont trouvé tous les mots et qu'ils ont rempli la grille de mots croisés, donner à chaque groupe une ou deux lettres (suivant le nombre de groupes) permettant de construire le mot qui indique le lieu où est caché le trésor (CITERNE).**
- **Lorsque le mot exact est reformé, envoyer les enfants chercher le trésor fourni par le château et mis en place par vos soins sur indication du gardien, près de la CITERNE.**

Attention : Etre vigilant à ce que les enfants ne chahutent pas, ne s'éloignent pas de leur accompagnateur et soient prudents tout au long de la recherche !!!

Etape n°1

Redescendez jusqu'à la porte d'entrée du château et cherchez le premier message caché à l'intérieur. Une fois lu, n'oubliez pas de le reposer à la même place pour les suivants !



Mot mystère n°1 :

--	--	--	--	--	--	--	--

Etape n°3

Ressortez de la salle des gardes pour vous rendre dans la pièce en face par un petit escalier de 2, 3 marches. En passant, arrêtez-vous pour regarder les piliers qui servaient à tenir le pont levis qui permettait d'entrer dans le château. Cherchez le troisième message. N'oubliez pas de le reposer à la même place pour les suivants !



Mot mystère n°3 :

--	--	--	--	--	--	--	--

Etape n°4

Ressortez de la salle des gardes et prenez sur la gauche. Prenez l'escalier et montez dans le jardin du haut. Cherchez autour du point d'eau en pierre le quatrième message. N'oubliez pas de le reposer à la même place pour les suivants !



Mot mystère n°4 :

--	--	--	--	--

Etape n°5

Rendez-vous dans la salle de réception à droite au fond de la salle des gardes. Cherchez le cinquième message. N'oubliez pas de le reposer à la même place pour les suivants !



Mot mystère n°5 :

--	--	--	--	--	--	--	--

Etape n°6

Prenez l'escalier en colimaçon au fond de la salle des gardes et descendez à l'étage inférieur. Entrez dans la pièce appelée le trésor! Cherchez le sixième message. N'oubliez pas de le reposer à la même place pour les suivants !



Mot mystère n°6 :

--	--	--	--	--	--

Etape n°7


Prenez l'escalier en colimaçon au fond de la salle des gardes et montez le plus haut possible jusqu'à la terrasse du donjon! Attention, ne chahutez pas et ne courez pas, l'escalier d'accès et ce lieu sont dangereux, restez avec l'adulte qui vous encadre ! Cherchez le septième message. N'oubliez pas de le reposer à la même place pour les suivants !

Mot mystère n°7 :

--	--	--	--	--	--	--	--

Etape n°8

Sortez dans le jardin du bas, passez sous l'arche centrale et rendez vous dans les carrés de plantes médiévales. Cherchez le message n° 8. N'oubliez pas de le reposer à la même place pour les suivants !



Mot mystère n°8 :

--	--	--	--	--	--

Enigme n°1

Vous voici devant la porte du château de Miolans. Il appartenait au seigneur de Miolans pendant le Moyen Age. C'est un château-fort entouré de murs que l'on appelle des remparts.

Mot mystère n°1 :

Comment appelle-t-on les murs qui entourent un château-fort ?

Enigme n°2

Ce souterrain servait aux chevaliers et aux soldats à se défendre contre les ennemis qui arrivaient par le chemin d'accès que vous avez utilisé pour monter. Vous pouvez voir de nombreux trous qui ne servaient pas à s'éclairer mais à lancer des flèches aux ennemis. On les appelle des meurtrières. Les trous avec une forme ronde servaient à lancer des boulets de canon. On les appelle des canonnières.

Mot mystère n°2 :

Quel est le nom donné aux ouvertures permettant de se défendre contre l'ennemi ?

Enigme n°3

Vous voici dans la cuisine. On distingue encore aujourd'hui la monumentale cheminée avec son four à pain. Elle était l'unique moyen de cuire les aliments à cette époque. On voit également le bûcher (réserve de bois) derrière la cheminée, deux réserves de nourriture, un évier à gauche de la fenêtre à meneau (encadrement en pierre).

Mot mystère n°3 :

Quel est l'endroit qui permettait de cuire les aliments au Moyen Age ?

Enigme n°4

Vous vous trouvez autour de la citerne du château. Cette réserve d'eau était alimentée par l'eau des toits, elle n'était donc pas potable, c'est-à-dire qu'on ne pouvait pas la boire. Levez les yeux et regardez le chemin de ronde, c'est un petit chemin le long du rempart qui permettait aux soldats de surveiller la montée du château. Vous découvrez également une petite tour de guet couverte appelée échauguette où les soldats se mettaient à l'abri.

Mot mystère n°4 :

Comment appelle-t-on la réserve d'eau qui alimente le château ?

Enigme n°5

Vous voici dans la salle de réception du donjon, lieu de vie du seigneur et de sa famille. Dans cette salle, vous pouvez admirer la vaste cheminée. On imagine tout à fait le seigneur au coin du feu, occupé à regarder des troubadours chargés de le distraire en jonglant, chantant, dansant ou racontant des histoires. Au fond, il y a une petite chapelle avec le blason des seigneurs de Miolans.

Mot mystère n°5 :

Comment appelle-t-on le propriétaire du château ?

Enigme n°6

Après le Moyen Age, le château de Miolans a été transformé en prison. Cet endroit était alors utilisé comme cellule pour les prisonniers. C'était la plus confortable avec sa cheminée, sa fenêtre et ses latrines (toilettes) à l'entrée. On trouve sur les murs des inscriptions faites par les prisonniers.

Mot mystère n°6 :

En quoi le château de Miolans a-t-il été transformé après le Moyen Age ?

Enigme n°7

Vous voici au sommet du donjon, la tour dans laquelle vivait le seigneur. Vous pouvez voir dans la vallée, les villages alentours ainsi que les montagnes. Observez le sommet des murs. Ils sont chapeautés de créneaux qui servaient aux soldats pour se mettre à l'abri des tirs de flèches ennemies.

Mot mystère n°7 :

Comment appelle-t-on les cubes en pierre posés au sommet des murs ?


Enigme n°8

Vous voilà au milieu de plantes très utilisées au Moyen Age pour différentes propriétés : des plantes pour décorer comme la rose, des plantes pour aromatiser la nourriture comme le romarin ou la menthe, des plants de légumes comme le poireau, le chou , des céréales comme le sarrasin, l'orge, des plantes médicinales pour se soigner, des plantes textiles pour faire du tissu comme le lin, l'ortie, des plantes tinctoriales pour teindre les tissus comme le pastel, des plantes magiques pour les sorcières.

Mot mystère n°8 :

Quelle est cette plante utilisée comme aromate que l'on vous demande de sentir ?

A partir des mots mystères trouvés, complétez la grille de mots croisés suivante et vous aurez accès au trésor:



Correction:

